



AKADEMISCHES  
GYMNASIUM  
INNSBRUCK

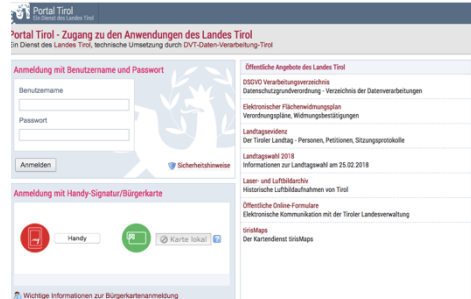
# WebUntis

Auf Ihrem PC/Laptop über Portal Tirol



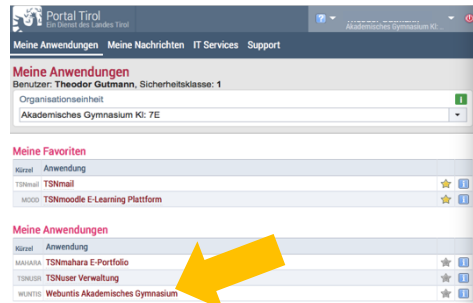
## Schritt 1:

- Melden Sie sich bei Portal Tirol: [www.portal.tirol.gv.at](http://www.portal.tirol.gv.at) mit Ihrem persönlichen Benutzernamen und Passwort an.
- Z.B: Benutzername: jsmith

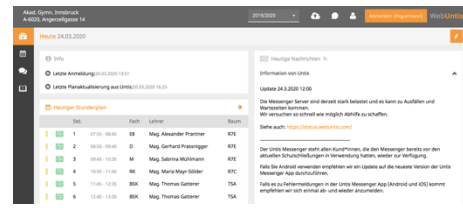


## Schritt 2


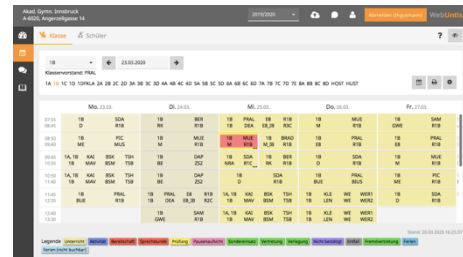
- Klicken Sie auf WebUntis Akademisches Gymnasium



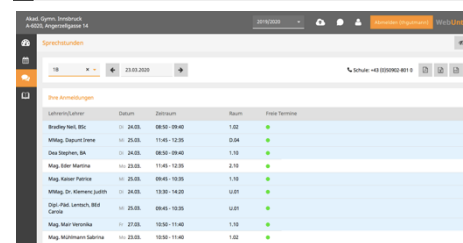
**HEUTE**  
Inkl. Tagesplan,  
Heutige Nachrichten



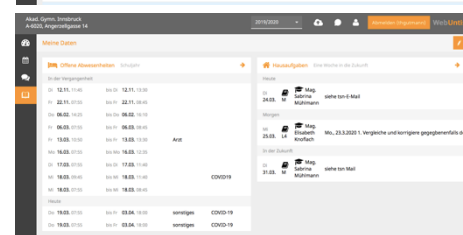
**WOCHE** STUNDENPLAN  
Inkl. Klassenplan, Schülerplan






**SPRECHSTUNDEN**  
Inkl. Termine mit Lehrpersonen  
buchen



**MEIN DATEIN**  
Inkl. Abwesenheiten,  
Hausaufgaben



	<b>DATEIABLAGE</b>	<b>Hier können Sie eigen Dateien hochladen</b>
	<b>UNTIS MESSENGER</b>	<b>Hier können Sie Nachrichten lesen wie beim WhatsApp</b>
	<b>PROFIL</b>	<b>Hier können Sie Apps freigeben u.a</b>